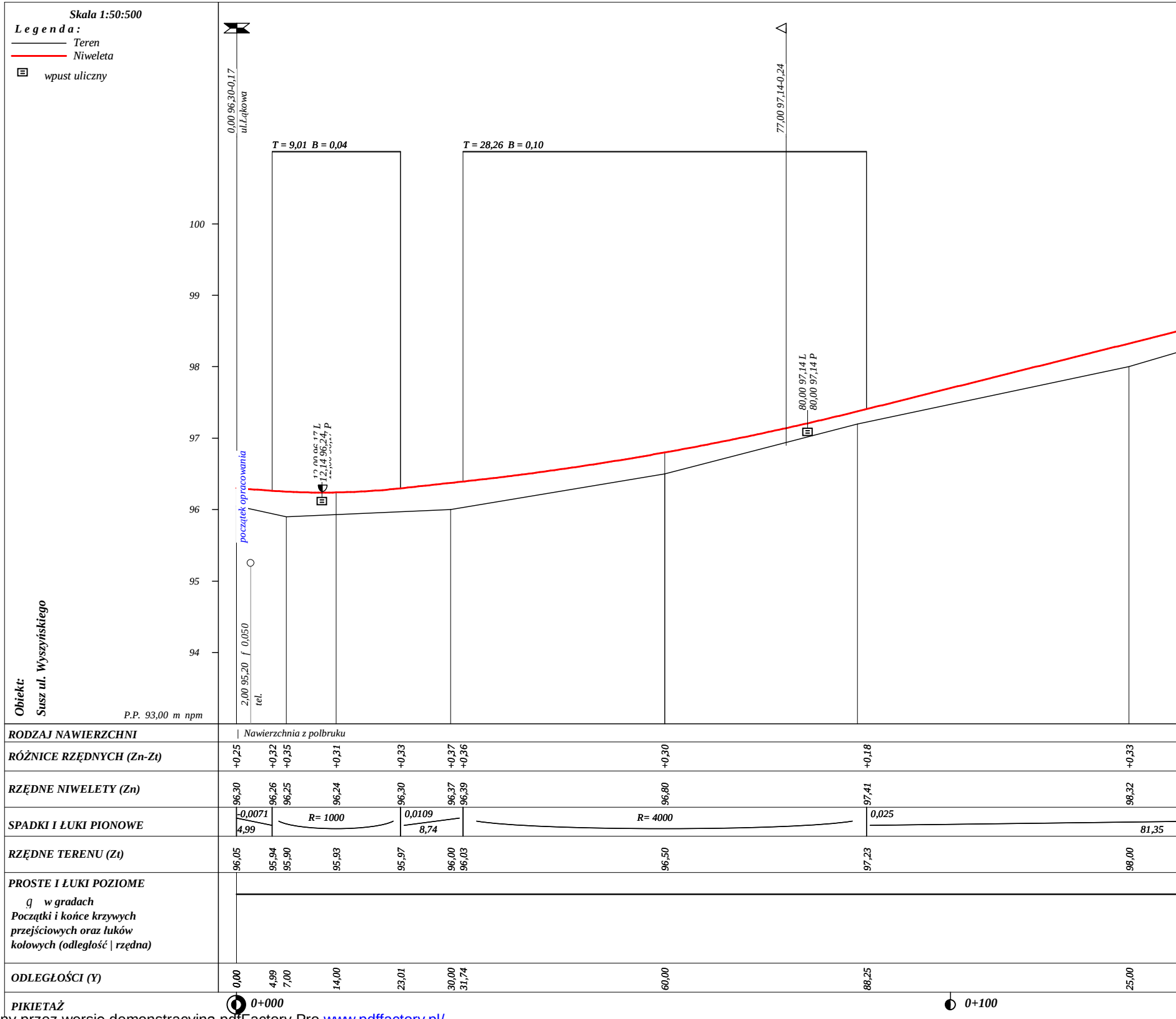
Skala 1:50:500
Legenda:
Teren
Niweleta
wpust uliczny
Obiekt:
Susz ul. Wyszyńskiego
P.P. 93,00 m npm
0,00 96,30-0,17
ul.Łąkowa
77,00 97,14-0,24
T = 9,01 B = 0,04
T = 28,26 B = 0,10
100
99
98
97
96
95
94
80,00 97,14 L
80,00 97,14 P
12,00 96,17 L
12,14 96,24
P
początek opracowania
2,00 95,20 f 0,050
tel.
RODZAJ NAWIERZCHNI
Nawierzchnia z polbruku
RÓŻNICE RZĘDNYCH (Zn-Zt)
+0,25 +0,32 +0,35 +0,31 +0,33 +0,37 +0,36 +0,30 +0,18 +0,33
RZĘDNE NIWELETY (Zn)
96,30 96,26 96,25 96,24 96,30 96,37 96,39 96,80 97,41 98,32
SPADKI I ŁUKI PIONOWE
-0,0071
4,99
R= 1000
0,0109
8,74
R= 4000
0,025
81,35
RZĘDNE TERENU (Zt)
96,05 95,94 95,90 95,93 95,97 96,00 96,03 96,50 97,23 98,00
PROSTE I ŁUKI POZIOME
g w gradach
Początki i końce krzywych przejściowych oraz łuków kołowych (odległość | rzędna)
ODLEGŁOŚCI (Y)
0,00 4,99 7,00 14,00 23,01 30,00 31,74 60,00 88,25 25,00
PIKIETAŻ
0+000
0+100

Autor programu: mgr inż. Jarosław GIERBA , ul. Wesoła 23/20, 15-307 Białystok, tel.(085) 742-72-33

Dane wczytano z pliku: D:\a R o b e r t\Gierba\Gierba 4\Niwela_4\Susz.Wyszyńskiego.bis

PDF stworzony przez wersję demonstracyjną pdfFactory Pro www.pdffactory.pl/

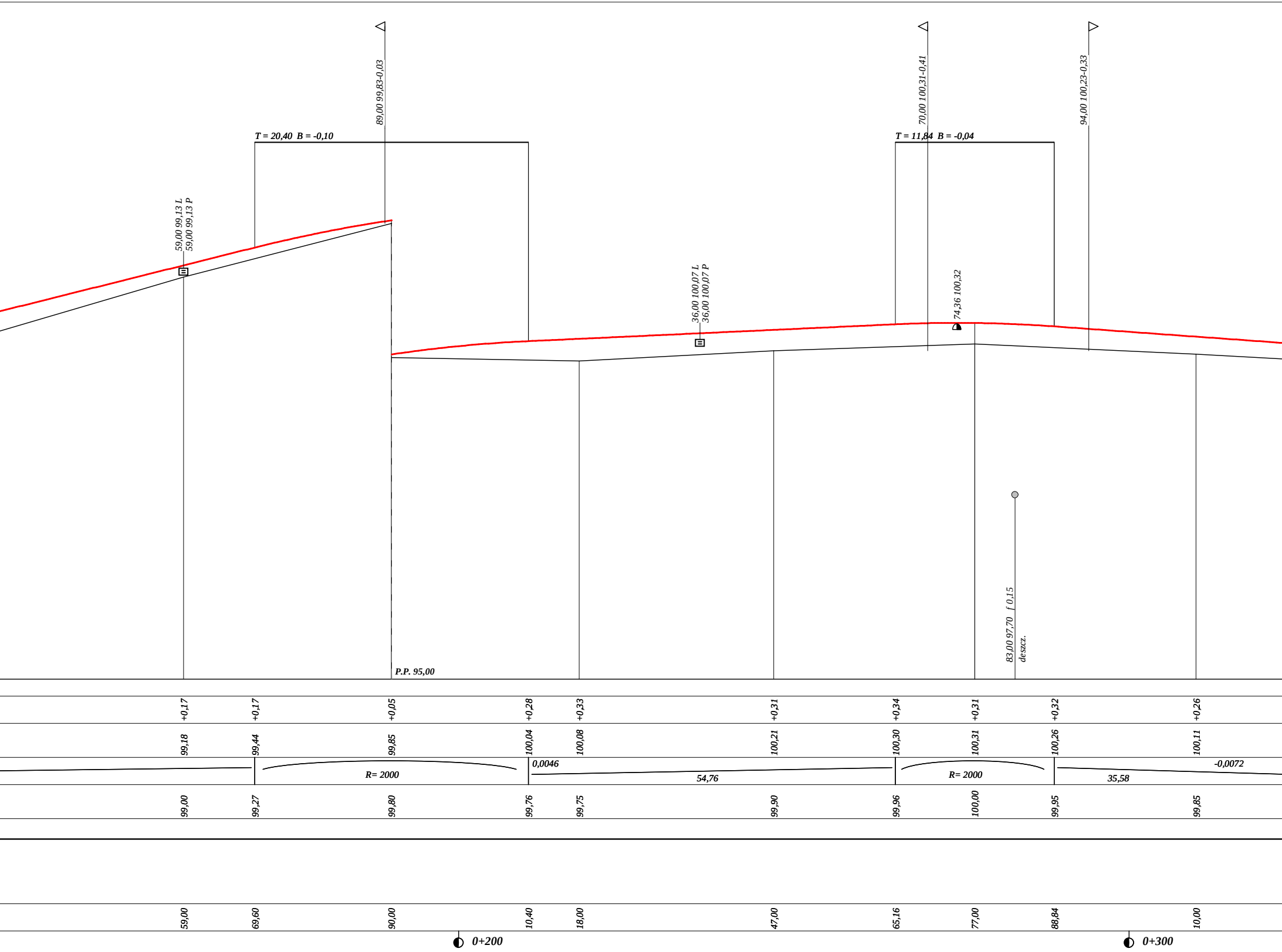

89,00 99,83-0,03
70,00 100,31-0,41
94,00 100,23-0,33
T = 20,40 B = -0,10
T = 11,84 B = -0,04
59,00 99,13 L
59,00 99,13 P
36,00 100,07 L
36,00 100,07 P
74,36 100,32
83,00 97,70 f 0,15
deszcz.
P.P. 95,00
+0,17
+0,17
+0,05
+0,28
+0,33
+0,31
+0,34
+0,31
+0,32
+0,26
99,18
99,44
99,85
100,04
100,08
100,21
100,30
100,31
100,26
100,11
R= 2000
0,0046
54,76
R= 2000
-0,0072
35,58
99,00
99,27
99,80
99,76
99,75
99,90
99,96
100,00
99,95
99,85
59,00
69,60
90,00
10,40
18,00
47,00
65,16
77,00
88,84
10,00
0+200
0+300

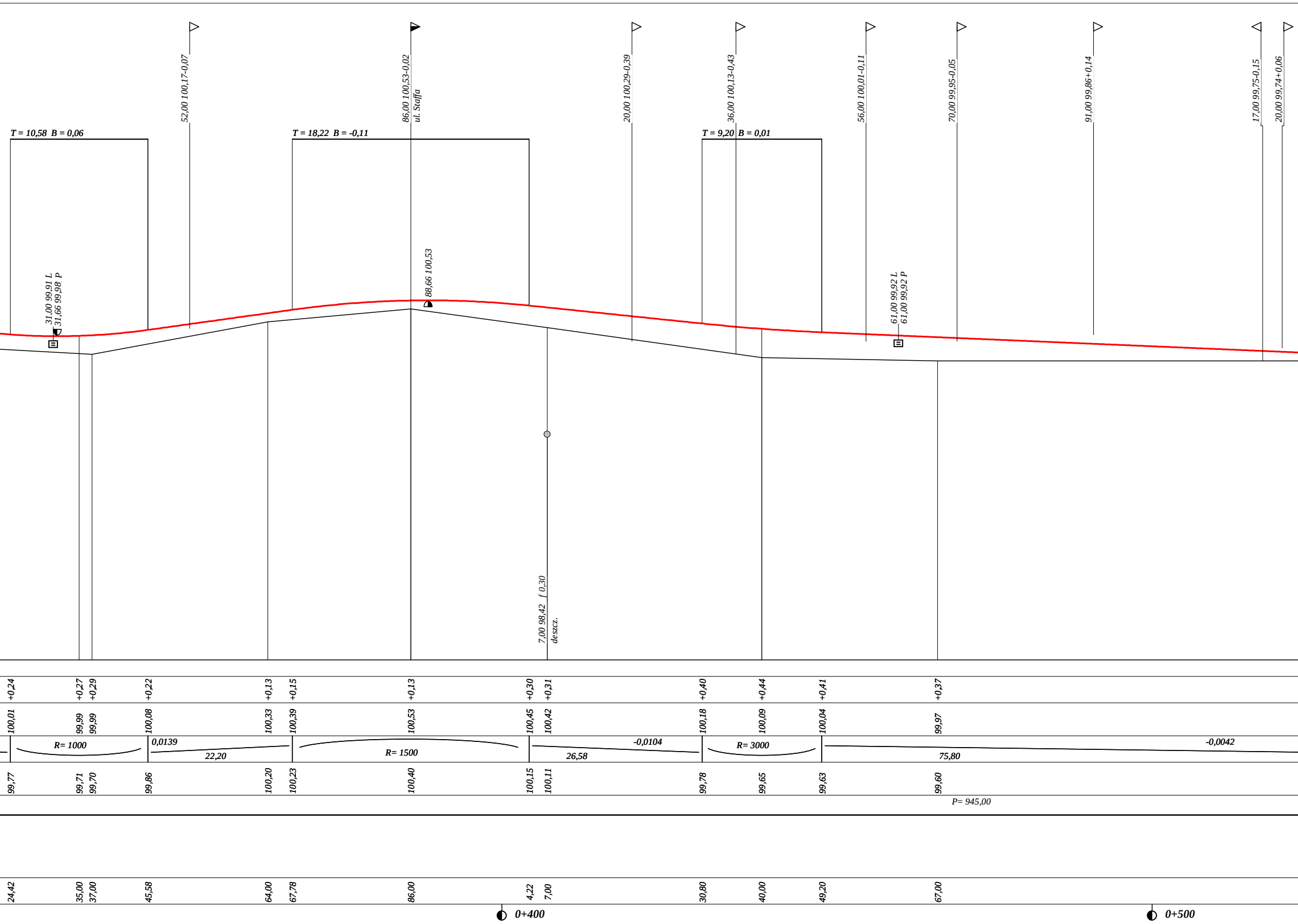
T = 10,58 B = 0,06
52,00 100,17-0,07
T = 18,22 B = -0,11
86,00 100,53-0,02
ul. Staffa
20,00 100,29-0,39
T = 9,20 B = 0,01
36,00 100,13-0,43
56,00 100,01-0,11
70,00 99,95-0,05
91,00 99,86+0,14
17,00 99,75-0,15
20,00 99,74+0,06
31,00 99,91 L
31,66 99,98 P
88,66 100,53
61,00 99,92 L
61,00 99,92 P
7,00 98,42 ∫ 0,30
deszcz.
+0,24
+0,27
+0,29
+0,22
+0,13
+0,15
+0,13
+0,30
+0,31
+0,40
+0,44
+0,41
+0,37
100,01
99,99
99,99
100,08
100,33
100,39
100,53
100,45
100,42
100,18
100,09
100,04
99,97
R= 1000
0,0139
22,20
R= 1500
-0,0104
26,58
R= 3000
-0,0042
75,80
99,77
99,71
99,70
99,86
100,20
100,23
100,40
100,15
100,11
99,78
99,65
99,63
99,60
P= 945,00
24,42
35,00
37,00
45,58
64,00
67,78
86,00
4,22
7,00
30,80
40,00
49,20
67,00
0+400
0+500

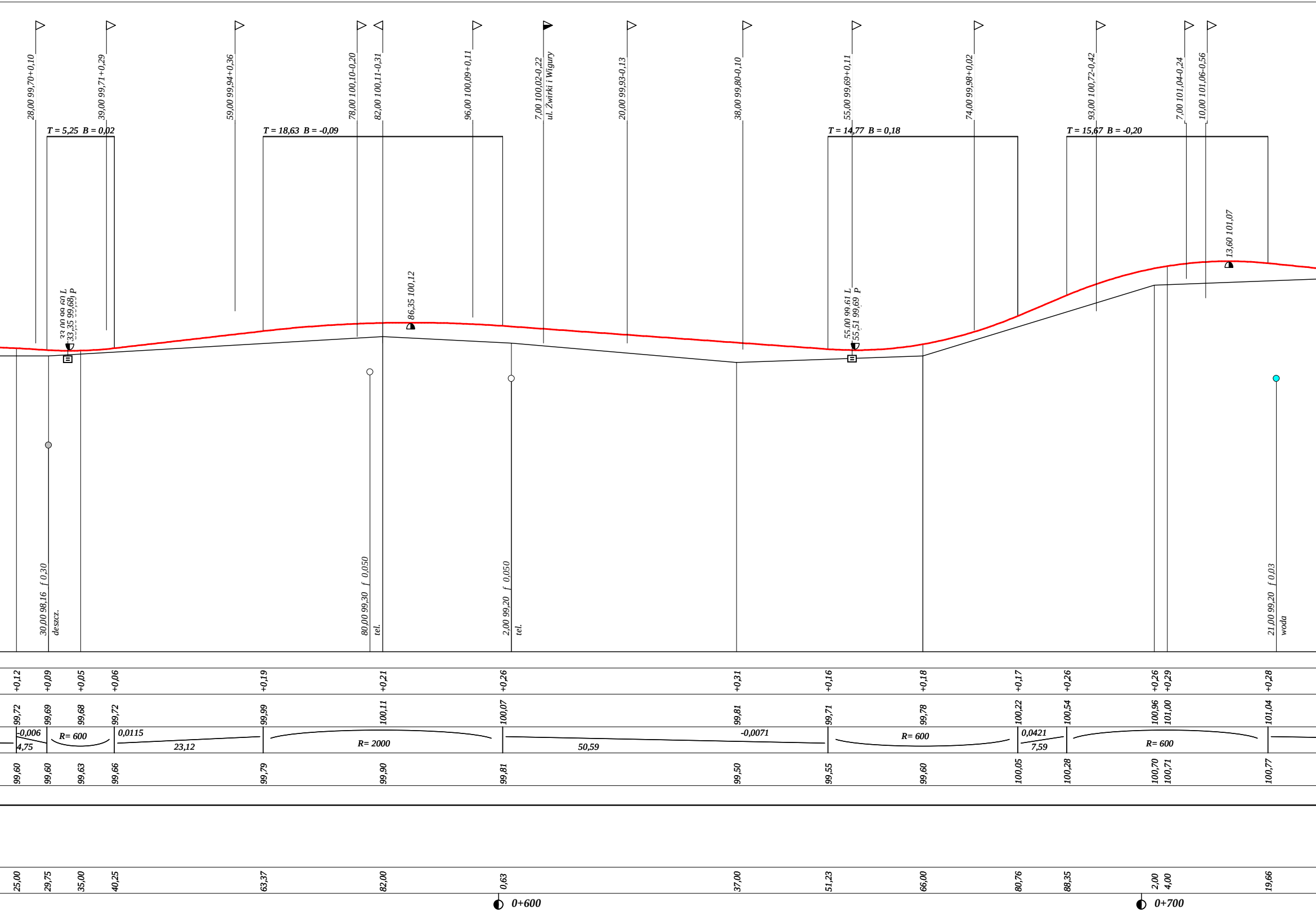
28,00 99,70+0,10
39,00 99,71+0,29
59,00 99,94+0,36
78,00 100,10-0,20
82,00 100,11-0,31
96,00 100,09+0,11
7,00 100,02-0,22
ul. Żwirki i Wigury
20,00 99,93-0,13
38,00 99,80-0,10
55,00 99,69+0,11
74,00 99,98+0,02
93,00 100,72-0,42
7,00 101,04-0,24
10,00 101,06-0,56
T = 5,25 B = 0,02
T = 18,63 B = -0,09
T = 14,77 B = 0,18
T = 15,67 B = -0,20
33,00 99,60 L
33,35 99,68 P
86,35 100,12
55,00 99,61 L
55,51 99,69 P
13,60 101,07
30,00 98,16 f 0,30
deszcz.
80,00 99,30 f 0,050
tel.
2,00 99,20 f 0,050
tel.
21,00 99,20 f 0,03
woda
+0,12
+0,09
+0,05
+0,06
+0,19
+0,21
+0,26
+0,31
+0,16
+0,18
+0,17
+0,26
+0,26
+0,29
+0,28
99,72
99,69
99,68
99,72
99,99
100,11
100,07
99,81
99,71
99,78
100,22
100,54
100,96
101,00
101,04
-0,006
4,75
R= 600
0,0115
23,12
R= 2000
50,59
-0,0071
R= 600
0,0421
7,59
R= 600
99,60
99,60
99,63
99,66
99,79
99,90
99,81
99,50
99,55
99,60
100,05
100,28
100,70
100,71
100,77
25,00
29,75
35,00
40,25
63,37
82,00
0,63
37,00
51,23
66,00
80,76
88,35
2,00
4,00
19,66
0+600
0+700

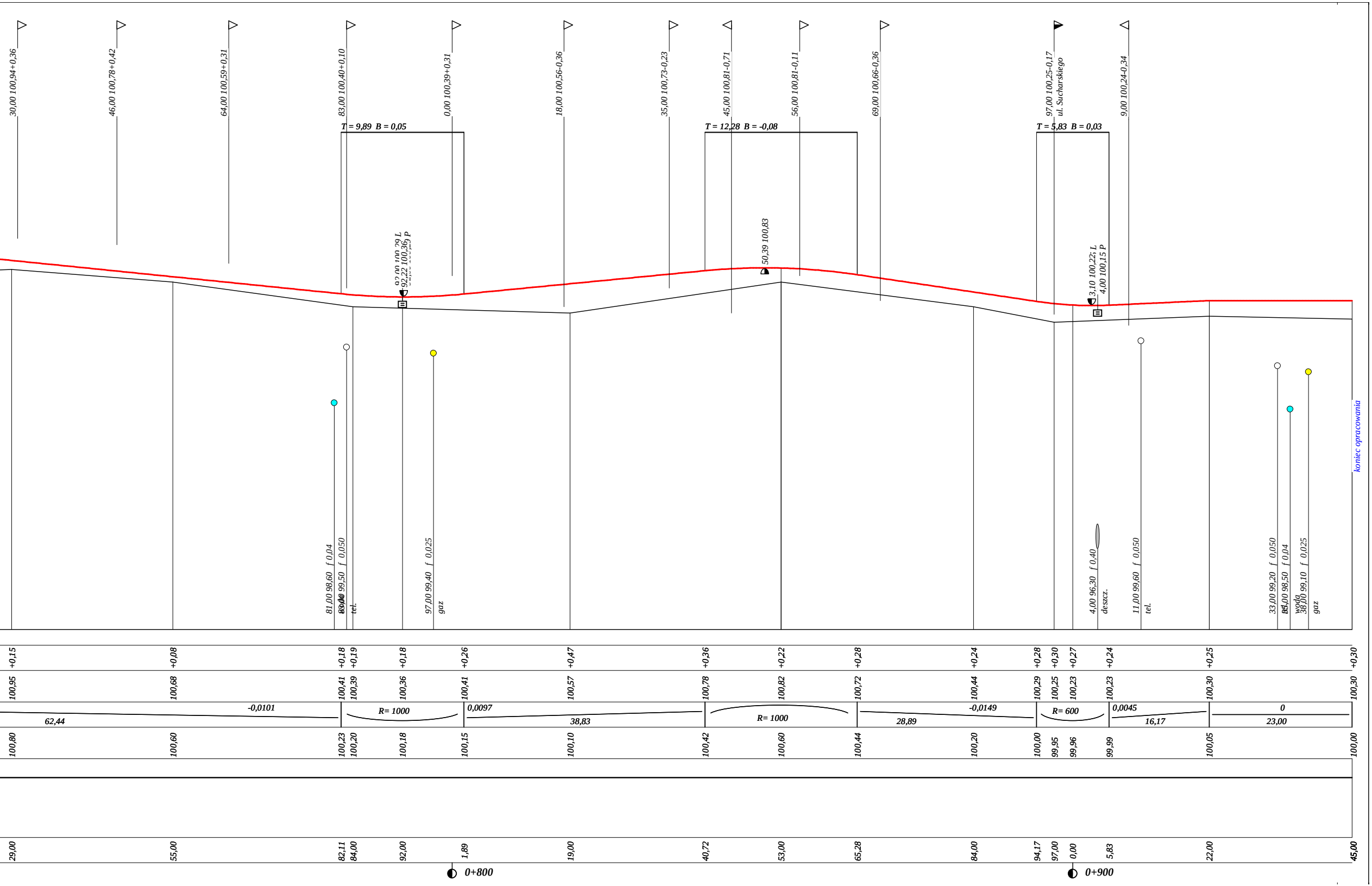
30,00 100,94+0,36
46,00 100,78+0,42
64,00 100,59+0,31
83,00 100,40+0,10
0,00 100,39+0,31
18,00 100,56-0,36
35,00 100,73-0,23
45,00 100,81-0,71
56,00 100,81-0,11
69,00 100,66-0,36
97,00 100,25-0,17
ul. Sucharskiego
9,00 100,24-0,34
T = 9,89 B = 0,05
T = 12,28 B = -0,08
T = 5,83 B = 0,03
92,22 100,36
50,39 100,83
3,10 100,22 L
4,00 100,15 P
81,00 98,60 f 0,04
83,00 99,50 f 0,050
tel.
97,00 99,40 f 0,025
gaz
4,00 96,30 f 0,40
deszcz.
11,00 99,60 f 0,050
tel.
33,00 99,20 f 0,050
98,50 f 0,04
woda
38,00 99,10 f 0,025
gaz
koniec opracowania
+0,15
+0,08
+0,18
+0,19
+0,18
+0,26
+0,47
+0,36
+0,22
+0,28
+0,24
+0,28
+0,30
+0,27
+0,24
+0,25
+0,30
100,95
100,68
100,41
100,39
100,36
100,41
100,57
100,78
100,82
100,72
100,44
100,29
100,25
100,23
100,23
100,30
100,30
-0,0101
62,44
R= 1000
0,0097
38,83
R= 1000
-0,0149
28,89
R= 600
0,0045
16,17
0
23,00
100,80
100,60
100,23
100,20
100,18
100,15
100,10
100,42
100,60
100,44
100,20
100,00
99,95
99,96
99,99
100,05
100,00
29,00
55,00
82,11
84,00
92,00
1,89
19,00
40,72
53,00
65,28
84,00
94,17
97,00
0,00
5,83
22,00
45,00
0+800
0+900